外壁断面の主な構成（室内側から外側へ）
内装仕上：石膏ボード（通常 13㎜ 等）
防湿気密層：ポリエチレンシート等による連続した気密・防湿層
構造・断熱層：2×6スタッド（断面約38×140㎜）の間にフェノールフォーム厚140㎜を入れ込む
外壁断熱：フェノールフォーム厚50㎜を全面に
防風・透湿防水層：透湿防水シート（防風・防水）
通気層：胴縁（フアリング）による外壁通気用の隙間
外装仕上：窯業系サイディング張り

ベタ基礎：厚150　基礎下に高性能発泡ポリスチレン厚300

2×6+フェノールフォーム190㎜

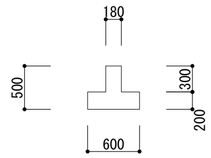

布基礎詳細　1/50

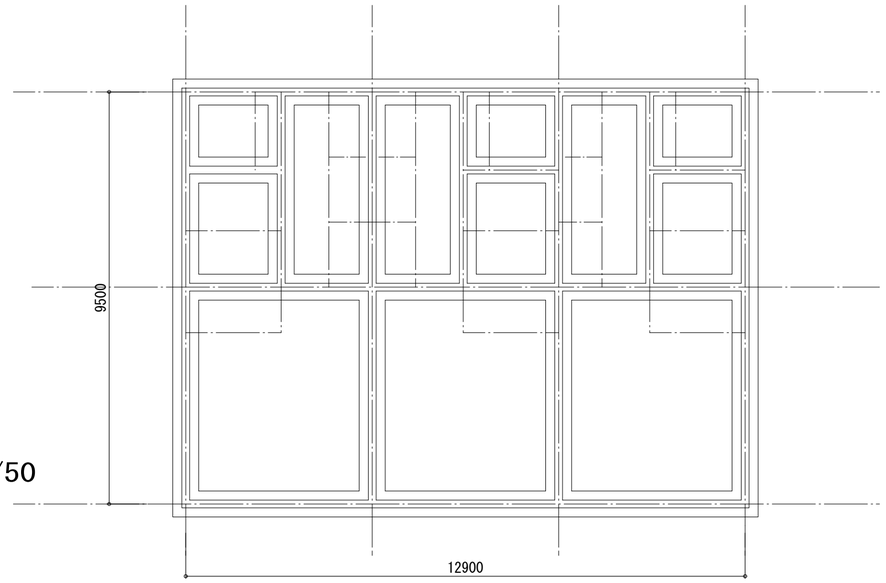

布基礎伏せ図　1/100

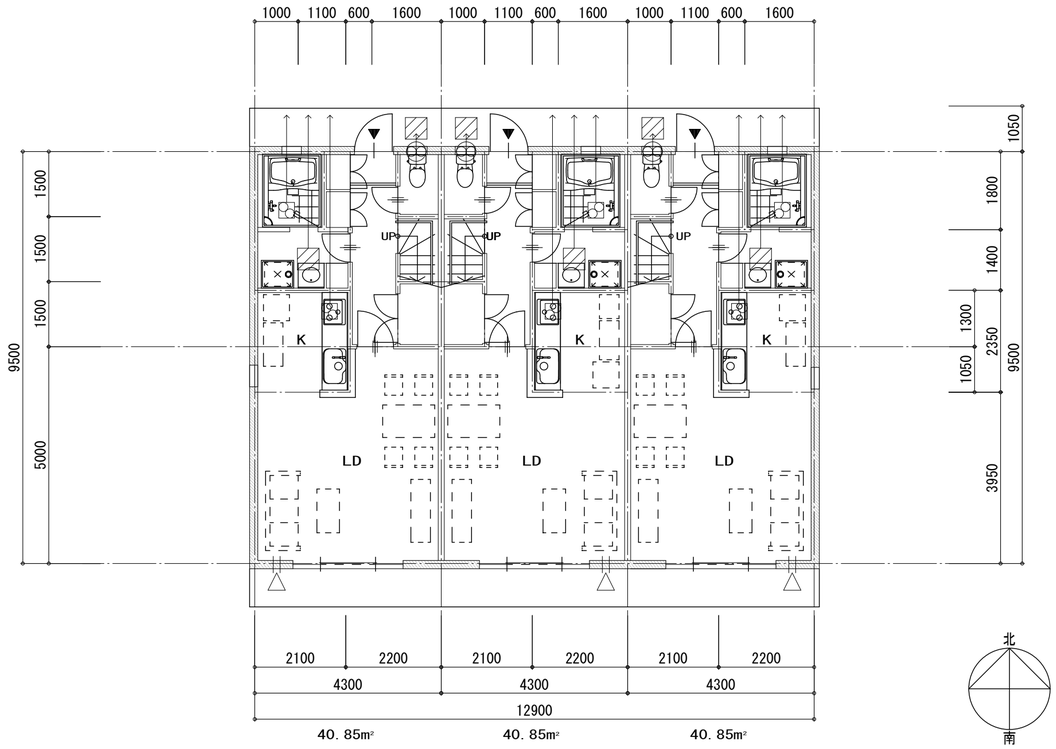

配置図兼1階平面図　1:100

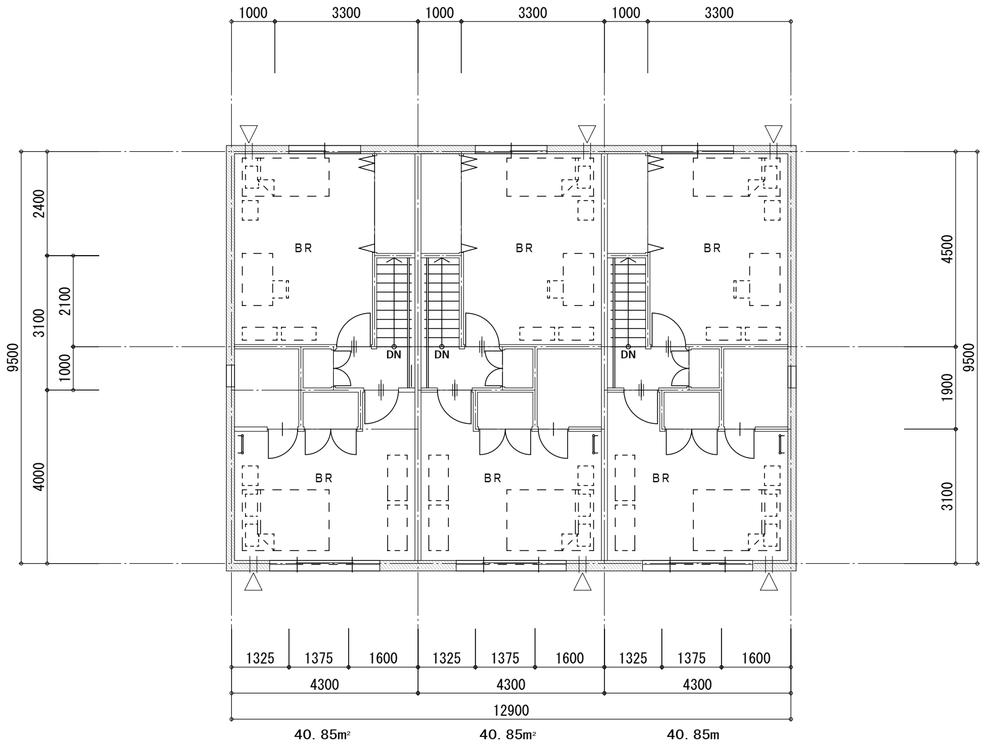

2階平面図　1:100

件名	テラスハウス_2×6構造_外断熱	図面名	1階･2階平面図		
ACE総合コンサル　一級建築士事務所	一級建築士　赤津　牧人 大臣登録　第222462号	縮　尺	1:100	用紙サイズ	A2
		年月日	26.08.08	図面番号	01

外壁断面の主な構成（室内側から外側へ）
内装仕上：石膏ボード（通常 13mm 等）
防湿気密層：ポリエチレンシート等による連続した気密・防湿層
構造・断熱層：2×6スタッド（断面約38×140mm）の間にフェノールフォーム厚140mmを入れ込む
外壁断熱：フェノールフォーム厚50mmを全面に
防風・透湿防水層：透湿防水シート（防風・防水）
通気層：胴縁（フアリング）による外壁通気用の隙間
外装仕上：窯業系サイディング張り

布基礎　　土間下に高性能発泡ポリスチレン厚100

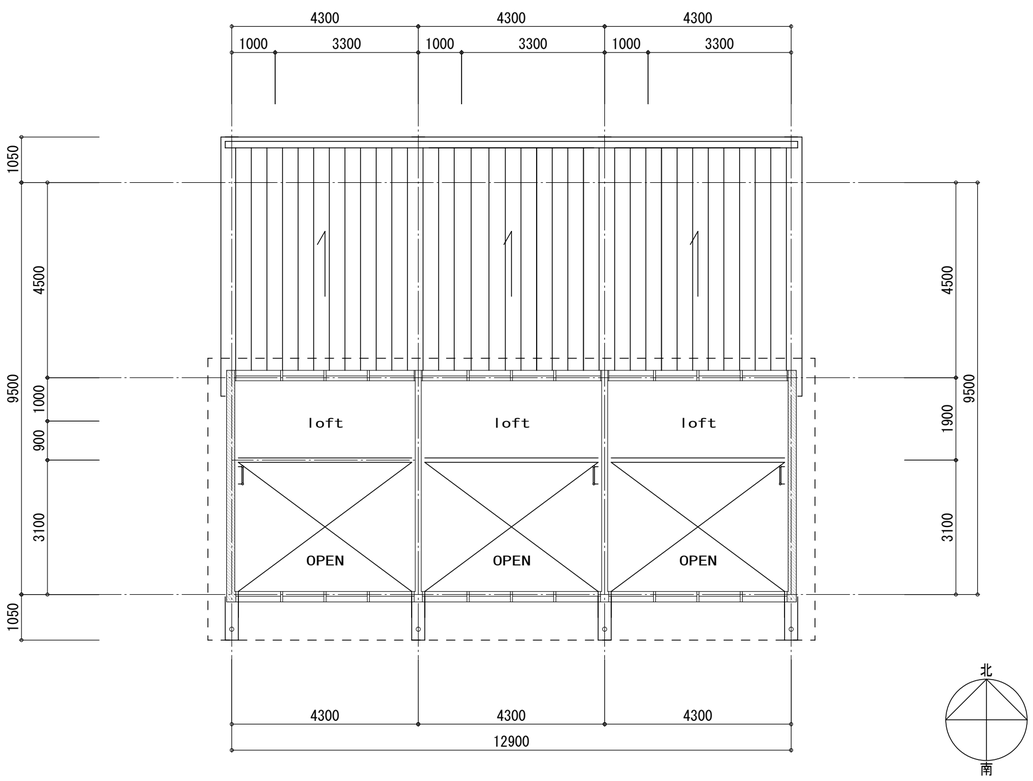

R階平面図　　1:100

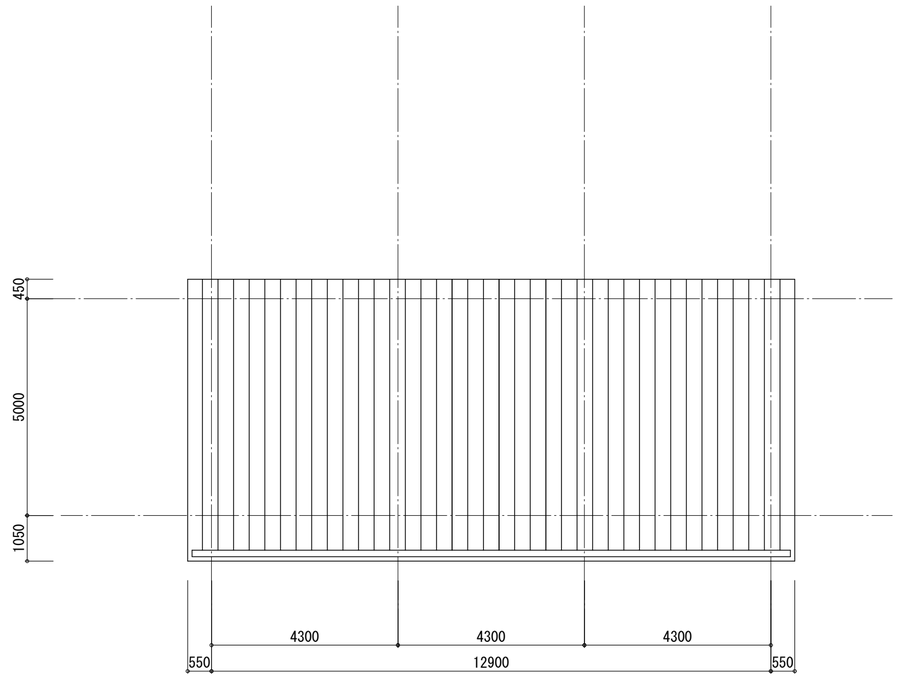

屋根伏図　　1:100

件名	テラスハウス_2×6構造_外断熱	図面名	R階平面図・屋根伏図
ACE総合コンサル　一級建築士事務所	一級建築士　赤津　牧人 大臣登録　　第222462号	縮　尺	1:100
		用紙サイズ	A2
		年月日	26.08.08
		図面番号	02

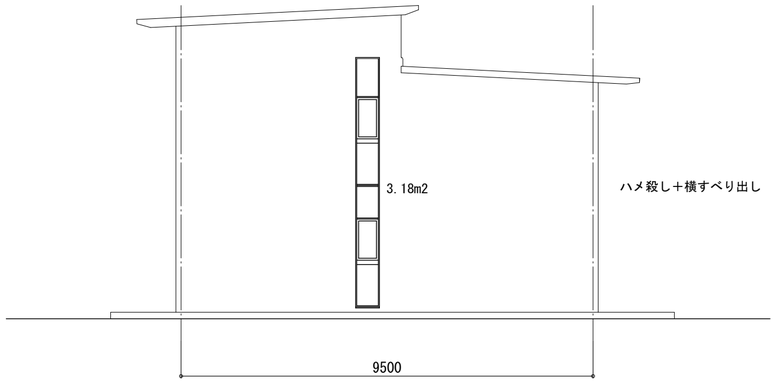

東立面図　1:100

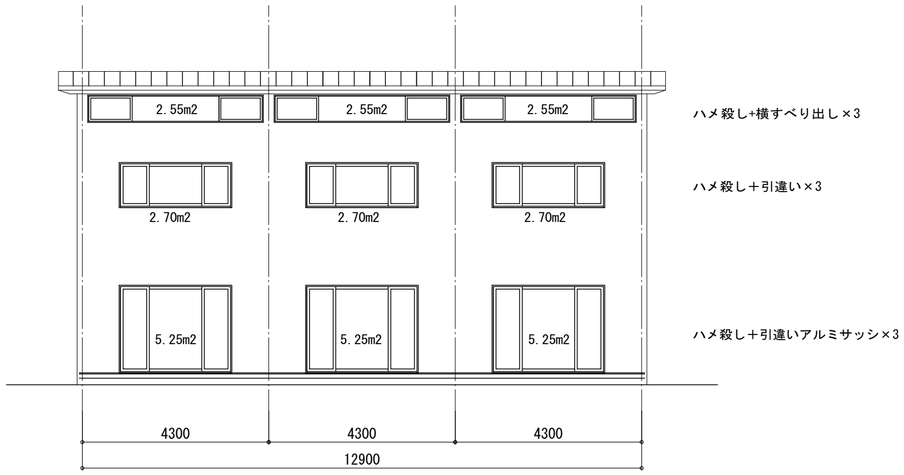

南立面図　1:100

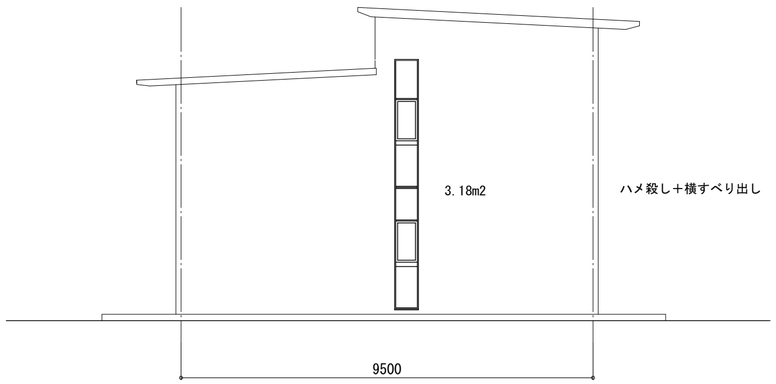

西立面図　1:100

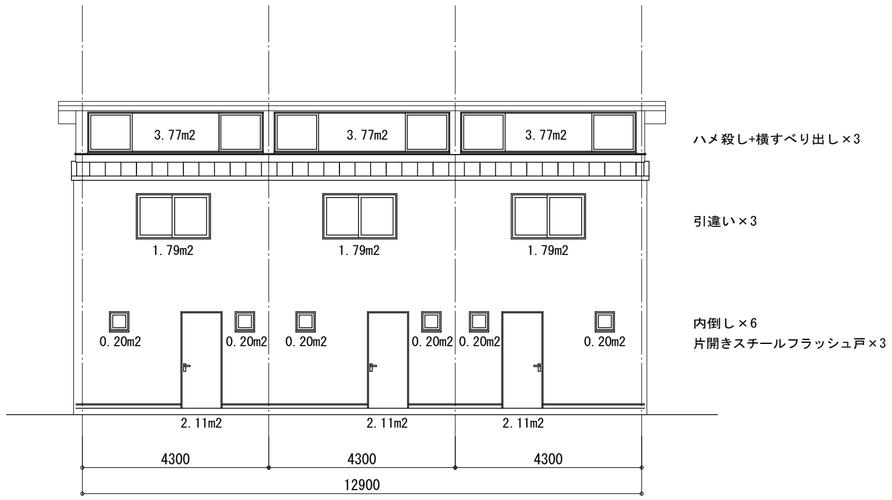

北立面図　1:100

高性能トリプルガラス樹脂窓　APW 430
Low-E　3mm+アルゴンガス18mm+フロート　3mm+アルゴンガス18mm+Low-E　3mm

件名	テラスハウス_2×6構造_外断熱	図面名	立面図
ACE総合コンサル　一級建築士事務所　一級建築士　赤津　牧人　大臣登録　第222462号		縮　尺	1:100
		用紙サイズ	A2
		年月日	26.08.08
		図面番号	03

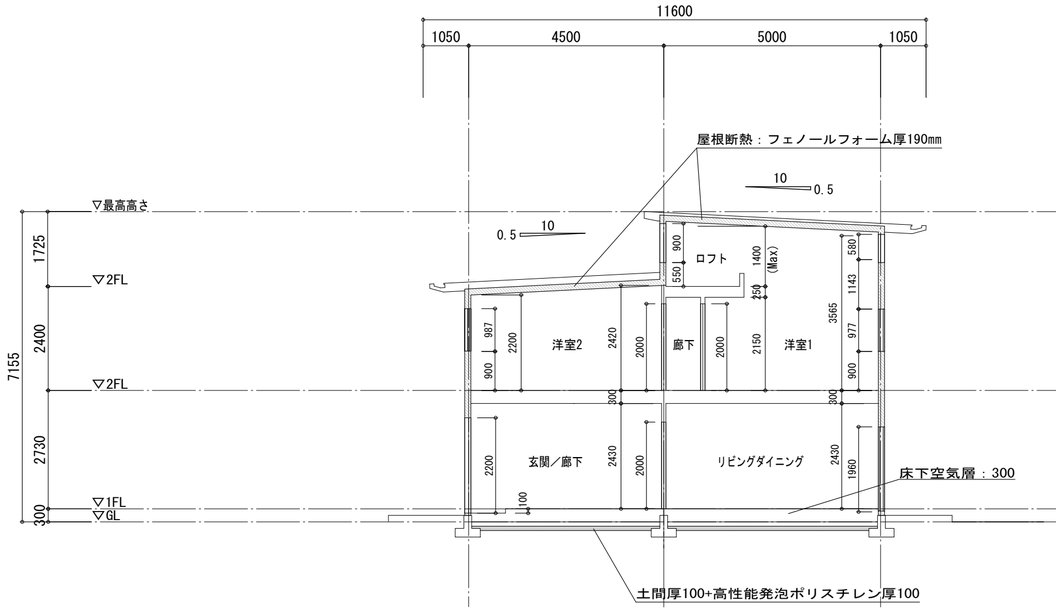

南北方向断面図　1:100

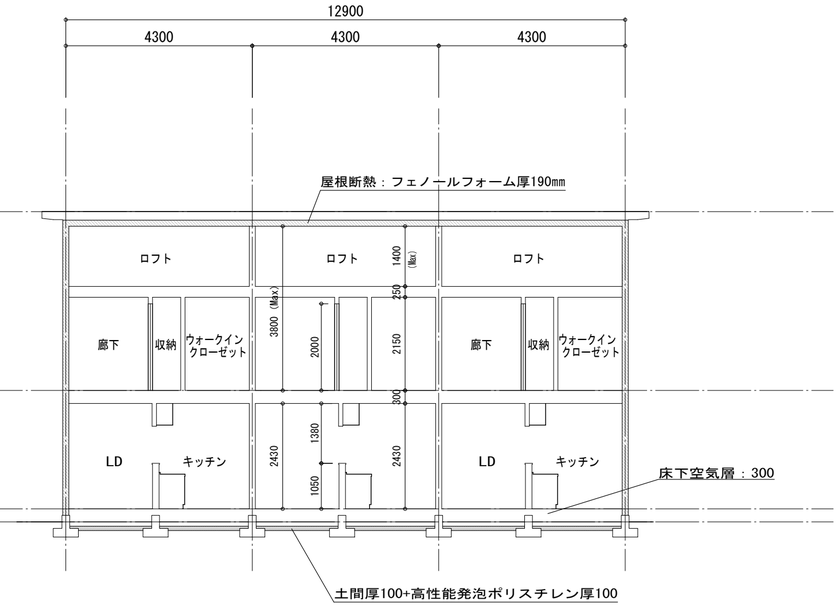

東西方向断面図　1:100

件名	テラスハウス_2×6構造_外断熱	図面名	断面図
ACE総合コンサル　一級建築士事務所	一級建築士　赤津　牧人 大臣登録　第222462号	縮　尺	1:100
		用紙サイズ	A2
		年月日	26.08.08
		図面番号	04

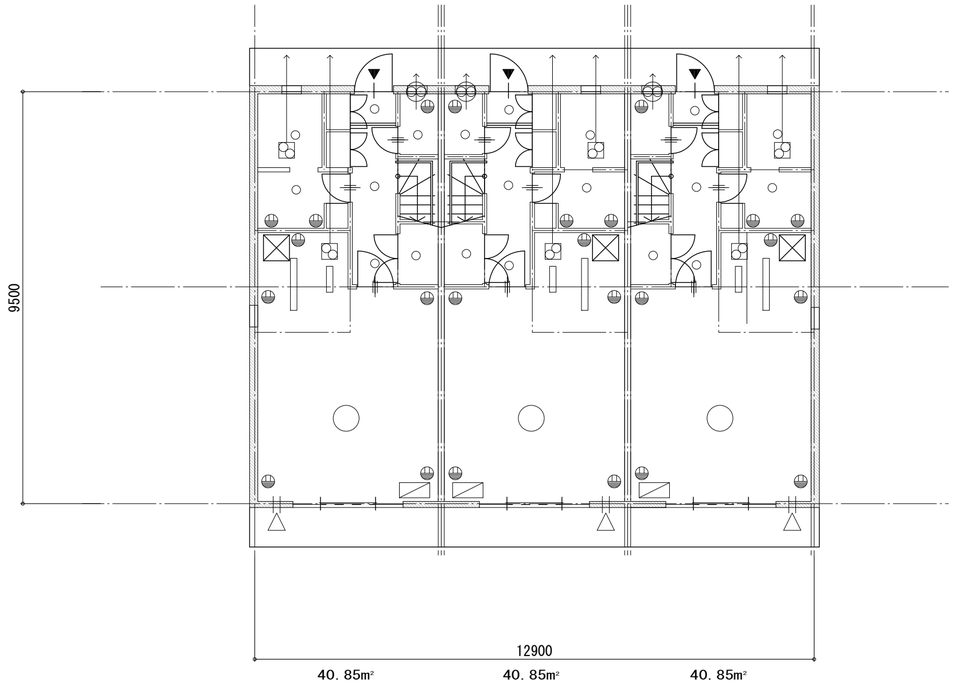

電気設備　1階平面図　1:100

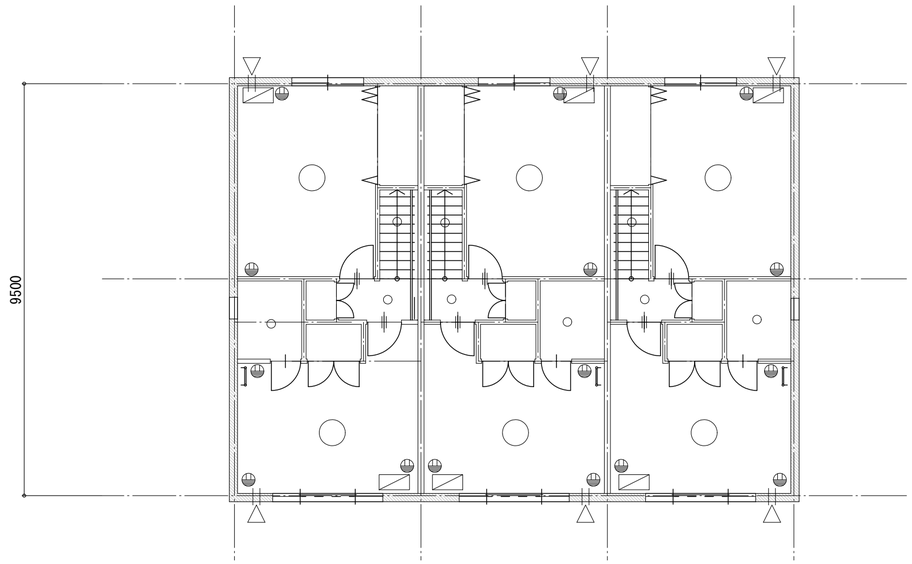

電気設備　2階平面図　1:100

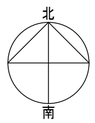

LED照明	エアコン	2口コンセント
LED照明	換気扇	
LED照明	換気扇	
LED照明		

は、ドア下アンダーカットを示す

は、給気レジスター100φを示す

は、24時間換気を示す

件名	テラスハウス_2×6構造_外断熱		図面名		
ACE総合コンサル　一級建築士事務所	一級建築士　赤津　牧人 大臣登録　第222462号		縮　尺	1:100	用紙サイズ　A2
			年月日	26.08.08	図面番号　01

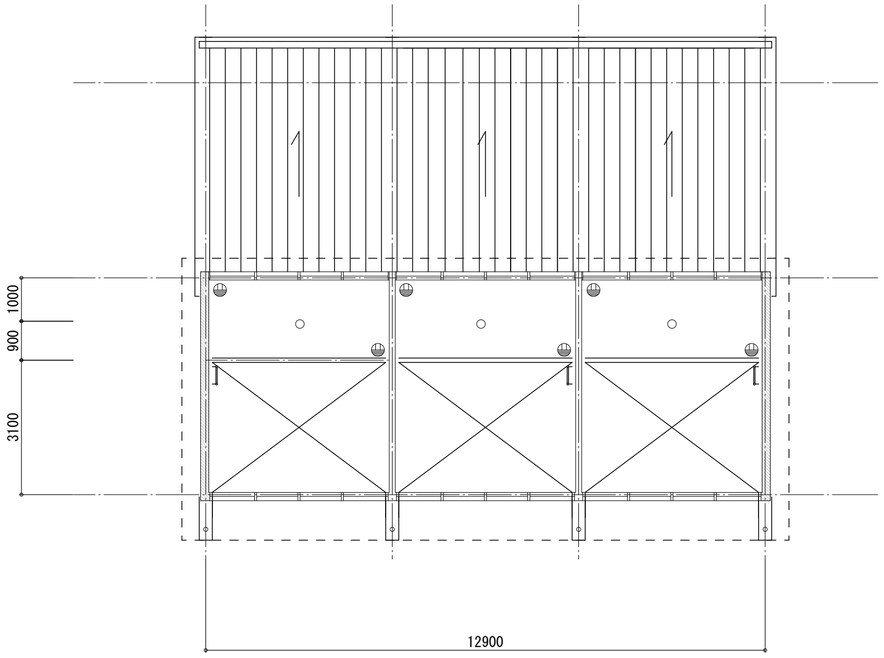

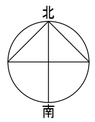

電気設備　R階平面図　　1:100

LED照明	エアコン	2口コンセント
LED照明	換気扇	
LED照明	換気扇	
LED照明		

件名	テラスハウス_2×6構造_外断熱	図面名	
ACE総合コンサル　一級建築士事務所　一級建築士　赤津　牧人　大臣登録　第222462号		縮　尺	1:100
		用紙サイズ	A2
		年月日	26.08.08
		図面番号	02